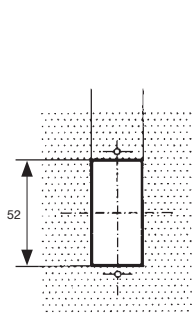


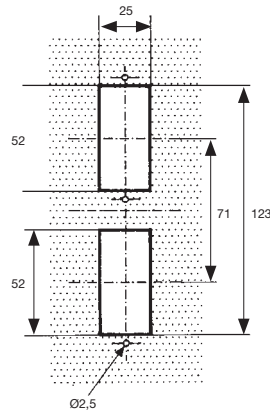
DIMENSIONES PLACAS PARA ESPACIOS REDUCIDOS SIMON 27/82 CENTRALIZACIONES

Instalación sin caja de empotrar

1 elemento

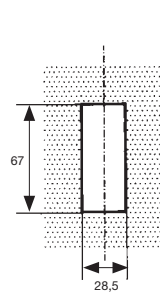


2 elementos

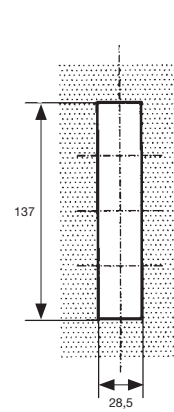


Instalación con caja de empotrar


1 elemento



2 elementos

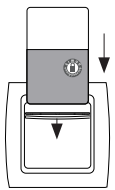


ESQUEMAS DE CONEXIÓN MECANISMOS PARA PERSIANAS SIMON 27, 28, 31, 75, 82 Y 88



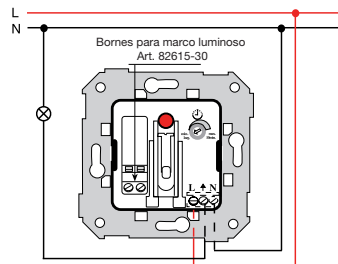
ESQUEMA DE CONEXIÓN MECANISMOS PARA TARJETA SIMON 28, 31, 75, 82 Y 88

Artículo 75559-39 + 75963-39

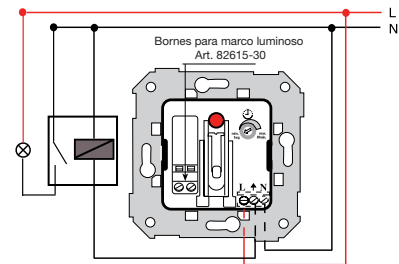


Para el correcto funcionamiento del tarjetero, la tarjeta codificada se debe introducir tal como indica el dibujo.

Artículos 75558-39 y 75559-39

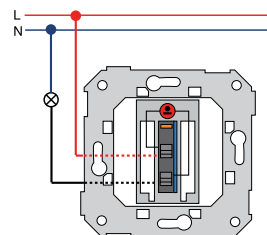


Conexión sin relé máximo 5A (2A inductiva) 75558-39.
Conexión sin relé máximo 550W 75559-39.

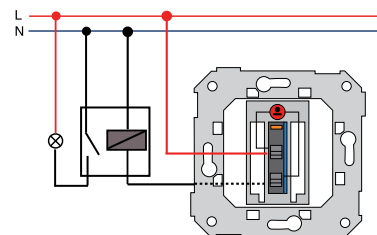


Conexión con relé.

Artículos 26526, 75526, 26550 Y 75550



Conexión sin relé máximo 6A (2A inductiva).



Conexión con relé.

