

# Información técnica

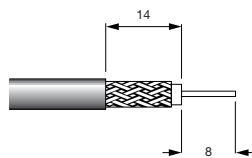
## TOMAS DE SEÑAL PARA RTV - SAT. SIMON 73



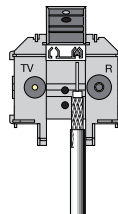
Modelo		73487-69	73488-69	73486-69
		● Intermedia	○ Final	● Unica
Cantidad de Tomas por Línea		4	1	1
Atenuación (dB)	De paso R-TV	1	-	-
	SAT	1,5	-	-
	Desacoplo R-TV	13	9	0,5
	SAT	11	10	1
Aislamiento TV - R dB		>15	>10	>12
Blindaje dB		>75		
Impedancia		75		
Conectores de salida		IEC 9,5 mm. Ø		
Banda de frecuencia		R-TV	5 - 860 MHZ	
		SAT	950 - 2150 MHZ	

- 73487-69 INTERMEDIA
- 73488-69 FINAL
- 73486-69 UNICA

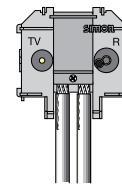
### Instrucciones de montaje



Preparar cuidadosamente el cable a las medidas indicadas en el gráfico.



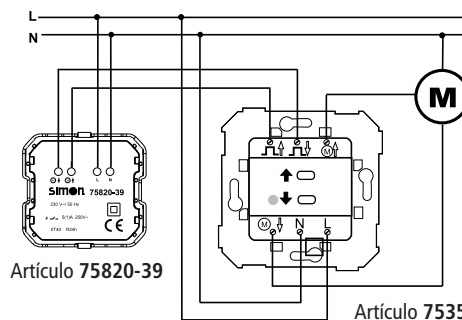
Levantar la brida-bisagra y colocar el (o los) cables según el gráfico.



Sin más, atornillar fuertemente la brida.


## ESQUEMAS DE CONEXIÓN: MECANISMOS DIGITALES CON DISPLAY SIMON 27, 28, 31, 75, 82 Y 88

Programador horario para persianas digital con display.

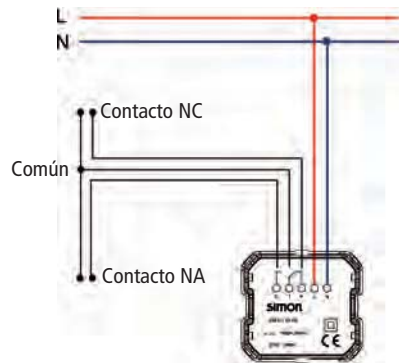


Artículo 75820-39

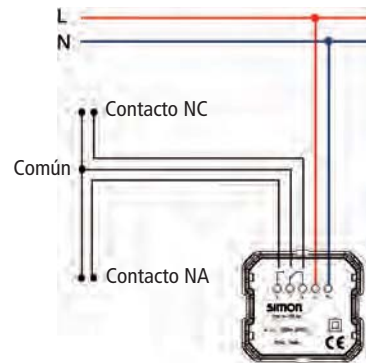
Artículo 75358-39



Reloj digital con display  
Art. 75815-39



Cronotermostato digital con display. Art. 75817-39  
Termostato digital con display. Art. 75816-39



Interruptor horario digital con display. Art. 75818-39  
Interruptor horario astronómico digital con display. Art. 75819-39

NOTA: Los contactos NA y NC son libres de potencial, en caso de necesitar fase, conectarla al contacto común.