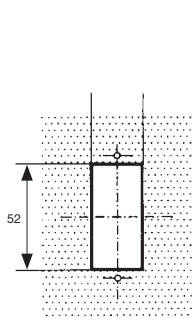


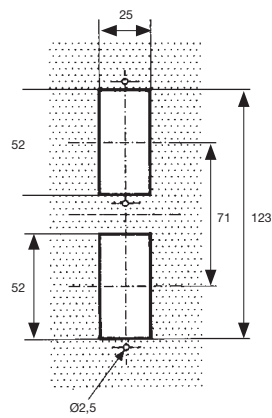
DIMENSIONES PLACAS PARA ESPACIOS REDUCIDOS SIMON 27/82 CENTRALIZACIONES

Instalación sin caja de empotrar

1 elemento

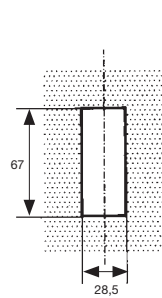


2 elementos

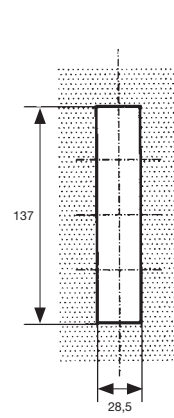


Instalación con caja de empotrar


1 elemento



2 elementos

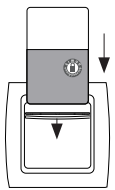


ESQUEMAS DE CONEXIÓN MECANISMOS PARA PERSIANAS SIMON 27, 28, 31, 75, 82 Y 88



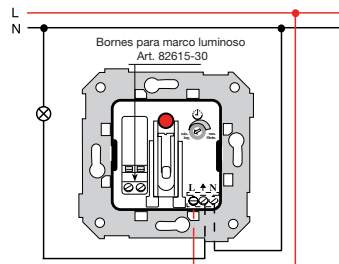
ESQUEMA DE CONEXIÓN MECANISMOS PARA TARJETA SIMON 28, 31, 75, 82 Y 88

Artículo 75559-39 + 75963-39

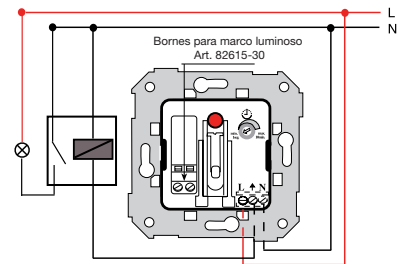


Para el correcto funcionamiento del tarjetero, la tarjeta codificada se debe introducir tal como indica el dibujo.

Artículos 75558-39 y 75559-39

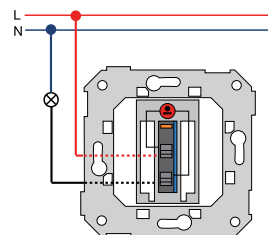


Conexión sin relé máximo 5A (2A inductiva) 75558-39.
Conexión sin relé máximo 550W 75559-39.

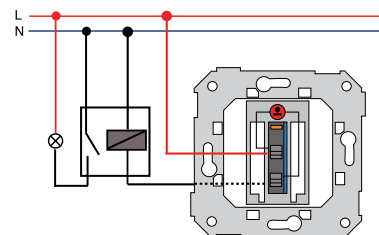


Conexión con relé.

Artículos 26526, 75526, 26550 Y 75550



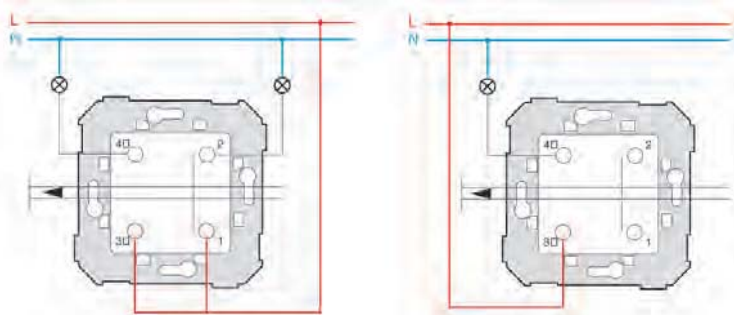
Conexión sin relé máximo 6A (2A inductiva).



Conexión con relé.



ESQUEMAS DE CONEXIÓN MECANISMOS CON LLAVE SIMON 28, 31, 75, 82 Y 88



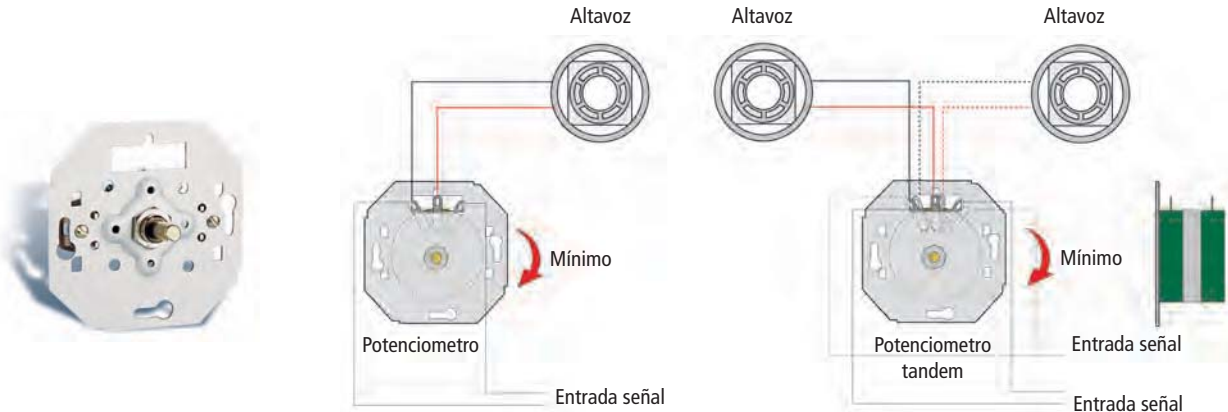
Circuito con 2 cargas

Circuito con 1 carga

Nota: En posición de reposo, bornes 1 y 2 (punto 0) cortocircuitados.

Modelo	Tipo	Extracción Llave
75520	Pulsador	Reposo (bornes 1 y 2)
75521	Conmutador	Ambas posiciones
75522	Conmutador	Reposo (bornes 1 y 2)

ESQUEMAS DE CONEXIÓN REGULADORES MÚSICA AMBIENTAL SIMON 28, 31, 75, 82 Y 88



Para cambiar el sentido del volumen, intercambiar los terminales de los extremos.

ESQUEMAS DE CONEXIÓN CONMUTADOR ROTATIVO SIMON 31, 75, 82 Y 88

